

| 1562 | | 1563 | | 1564 | | 1565 | |
|---------------------------|-------|---------------------------|-------|---------------------------|-------|---------------------------|-------|
| | | | | | | | |
| - Hauteur hors-tout: | 58" | - Hauteur hors-tout: | 67" | - Hauteur hors-tout: | 76" | - Hauteur hors-tout: | 85" |
| - Largeur base: | 26" | - Largeur base: | 26" | - Largeur base: | 26" | - Largeur base: | 26" |
| - Profondeur base: | 20" | - Profondeur base: | 27" | - Profondeur base: | 31" | - Profondeur base: | 38" |
| - Hauteur plate-forme: | 18" | - Hauteur plate-forme: | 27" | - Hauteur plate-forme: | 36" | - Hauteur plate-forme: | 45" |
| - Largeur plate-forme: | 24" | - Largeur plate-forme: | 24" | - Largeur plate-forme: | 24" | - Largeur plate-forme: | 24" |
| - Profondeur plate-forme: | 13" | - Profondeur plate-forme: | 13" | - Profondeur plate-forme: | 13" | - Profondeur plate-forme: | 13" |
| - Poids: | 30 lb | - Poids: | 40 lb | - Poids: | 45 lb | - Poids: | 55 lb |
| - Marches: | 2 | - Marches: | 3 | - Marches: | 4 | - Marches: | 5 |

Chariots

A bacs de plastique

Chacun de ces deux modèles de chariots peut recevoir cinq différents modèles de bacs de plastique. Entièrement soudés et munis de roues de 5" en résilex (2 pivotantes et 2 fixes). Les bacs de plastique sont en option. ** L'image apparaissant au modèle 1080 est le modèle 1070.

| 1070 | | 1080 | | Bacs pour chariot | |
|------------------|------------|------------------|------------|-------------------|--|
| | | | | | |
| - Hauteur: | 36" | - Hauteur: | 51.50" | | |
| - Largeur: | 24" | - Largeur: | 24" | | |
| - Profondeur: | 36" | - Profondeur: | 36" | | |
| - Poids: | 70 lb | - Poids: | 85 lb | | |
| - Capacité: | 1200 lb | - Capacité: | 1200 lb | | |
| - Type de roues: | 5" résilex | - Type de roues: | 5" résilex | | |

Chariots

À tablettes robustes

Ces chariots à tablettes entièrement soudés d'une capacité de 800 à 1200 lb, sont indispensables pour le transport de boîtes, livres, pièces de tout genre. Leur finition de très belle qualité en fait un équipement esthétique grandement apprécié dans les centres hospitaliers, écoles, bibliothèques, magasins, centres de congrès, entrepôts, etc.. Munis de roues de 5" en caoutchouc ou en résilex ou de 8" pneumatique, au choix. Les rebords des tablettes de ces chariots sont pliés vers le haut. Certains modèles sont cependant disponibles avec rebords vers le bas.

A 2 tablettes - Série 1015

MODELE A 2 TABLETTES - La distance entre les deux tablettes est de 27". - Hauteur des chariots avec roues 5": 36". / Avec roues 8": 39.5". - Capacité totale des chariots avec roues 5" résilex: 1200 lb. / Avec roues 5" caoutchouc: 1000 lb. / Avec roues 8" pneumatiques: 800 lb.



| Roues 5" résilex | | | Roues 5" caoutchouc | | Roues 8" pneumatiques | |
|------------------|-----------|-------|---------------------|-------|-----------------------|-------|
| | Modèle | Poids | Modèle | Poids | Modèle | Poids |
| 18 x 24" | 1015-A5RE | 55 lb | 1015-A5CA | 55 lb | | |
| 18 x 30" | 1015-B5RE | 60 lb | 1015-B5CA | 60 lb | | |
| 18 x 36" | 1015-G5RE | 65 lb | 1015-G5CA | 65 lb | | |
| 24 x 36" | 1015-C5RE | 70 lb | 1015-C5CA | 70 lb | 1015-C8PN | 78 lb |
| 20 x 43" | 1015-D5RE | 80 lb | 1015-D5CA | 80 lb | | |
| 24 x 42" | 1015-E5RE | 75 lb | 1015-E5CA | 75 lb | 1015-E8PN | 83 lb |
| 24 x 48" | 1015-F5RE | 85 lb | 1015-F5CA | 85 lb | 1015-F8PN | 93 lb |

Chariots

A 3 tablettes - Série 1020

MODÈLE A 3 TABLETTES - La distance entre chacune des tablettes de ces modèles est de 12.75". - Hauteur des chariots avec roues 5": 36" / Avec roues 8": 800 lb. - Capacité totale des chariots avec roues 5" résilex: 1200 lb. / Avec roues 5" caoutchouc: 1000 lb. / Avec roues 8" pneumatiques: 39.5".



| | Roues 5" résilex | | Roues 5" caoutchouc | | Roues 8" pneumatiques | |
|----------|------------------|--------|---------------------|--------|-----------------------|--------|
| | Modèle | Poids | Modèle | Poids | Modèle | Poids |
| 18 x 24" | 1020-A5RE | 65 lb | 1020-A5CA | 65 lb | | |
| 18 x 30" | 1020-B5RE | 70 lb | 1020-B5CA | 70 lb | | |
| 18 x 36" | 1020-G5RE | 75 lb | 1020-G5CA | 75 lb | | |
| 24 x 36" | 1020-C5RE | 80 lb | 1020-C5CA | 80 lb | 1020-C8PN | 90 lb |
| 20 x 43" | 1020-D5RE | 85 lb | 1020-D5CA | 85 lb | | |
| 24 x 42" | 1020-E5RE | 90 lb | 1020-E5CA | 90 lb | 1020-E8PN | 105 lb |
| 24 x 48" | 1020-F5RE | 105 lb | 1020-F5CA | 105 lb | 1020-F8PN | 115 lb |

Chariots

A 4 tablettes - Série 1025

MODELES A 4 TABLETTES - La distance entre les tablettes de ces modèles est de 12.75". - Hauteur totale des chariots: 51" - Capacité totale des chariots avec roues 5" résilex: 1200 lb. / Avec roues 5" caoutchouc: 1000 lb.



| | Roues 5" résilex | | Roues 5" caoutchouc | |
|----------|------------------|--------|---------------------|--------|
| | Modèle | Poids | Modèle | Poids |
| 18 x 30" | 1025-D5RE | 150 lb | 1025-D5CA | 150 lb |
| 18 x 36" | 1025-E5RE | 125 lb | 1025-E5CA | 160 lb |
| 24 x 36" | 1025-F5RE | 165 lb | 1025-F5CA | 165 lb |
| 20 x 43" | 1025-B5RE | 115 lb | 1025-B5CA | 115 lb |
| 24 x 42" | 1025-A5RE | 160 lb | 1025-A5CA | 125 lb |
| 24 x 48" | 1025-C5RE | 135 lb | 1025-C5CA | 135 lb |

Chariots

A 5 tablettes - Série 1030

MODÈLE A 5 TABLETTES - La distance entre les tablettes de ces modèles est de 12.75". - Hauteur totale des chariots: 65". - Capacité totale des chariots avec roues 5" résilex: 1200 lb. / Avec roues 5" caoutchouc: 1000 lb.



| | Roues 5" résilex | | Roues 5" caoutchouc | |
|----------|------------------|---------|---------------------|--------|
| | Modèle | Poids | Modèle | Poids |
| 18 x 30" | 1030-D5RE | 125 lbs | 1030-D5CA | 125 lb |
| 18 x 36" | 1030-E5RE | 140 lb | 1030-E5CA | 140 lb |
| 24 x 36" | 1030-F5RE | 155 lb | 1030-F5CA | 155 lb |
| 20 x 43" | 1030-B5RE | 160 lb | 1030-B5CA | 160 lb |
| 24 x 42" | 1030-A5RE | 170 lb | 1030-A5CA | 170 lb |
| 24 x 48" | 1030-C5RE | 175 lb | 1030-C5CA | 175 lb |

Chariots

A 6 tablettes - Série 1032

MODÈLES A 6 TABLETTES - La distance entre chacune des tablettes est de 12.75". - Hauteur totale des chariots: 79". - Capacité totale des chariots avec roues 5" résilex: 1200 lb. / Avec roues 5" caoutchouc: 1000 lb. Note: Montré ici, le modèle 1030



| | Roues 5" résilex | | Roues 5" caoutchouc | |
|----------|------------------|--------|---------------------|--------|
| | Modèle | Poids | Modèle | Poids |
| 18 x 30" | 1032-D5RE | 120 lb | 1032-D5CA | 120 lb |
| 18 x 36" | 1032-E5RE | 140 lb | 1032-E5CA | 140 lb |
| 24 x 36" | 1032-F5RE | 150 lb | 1032-F5CA | 150 lb |
| 20 x 43" | 1032-B5RE | 160 lb | 1032-B5CA | 160 lb |
| 24 x 42" | 1032-A5RE | 160 lb | 1032-A5CA | 170 lb |
| 24 x 48" | 1032-C5RE | 180 lb | 1032-C5CA | 180 lb |

Chariots

À tablettes avec deux poignées

A 2 tablettes - Série 1005

MODÈLES A 2 TABLETTES - La distance entre les tablettes est de 27". - La tablette du haut est à 35" du sol; hauteur hors-tout de 41.5". - Capacité totale des chariots avec roues 5" résilex: 1200 lb. / Avec roues 5" caoutchouc: 1000 lb.



| | Roues 5" résilex | | Roues 5" caoutchouc | |
|----------|------------------|-------|---------------------|-------|
| | Modèle | Poids | Modèle | Poids |
| 18 x 24" | 1005-A5RE | 55 lb | 1005-A5CA | 55 lb |
| 18 x 30" | 1005-B5RE | 60 lb | 1005-B5CA | 60 lb |
| 24 x 36" | 1005-C5RE | 65 lb | 1005-C5CA | 65 lb |
| 20 x 43" | 1005-D5RE | 75 lb | 1005-D5CA | 75 lb |

Chariots

A 3 tablettes - Série 1010

MODÈLES A TROIS TABLETTES - La distance entre les tablettes est de 12.75". - La tablette du haut est à 35" du sol; hauteur hors-tout de 41.5". - Capacité totale des chariots avec roues 5" résilex: 1200 lb. / Avec roues 5" caoutchouc: 1000 lb.



**1200 lb capacité - Roues 5"
résilex**

**Capacité 1000 lb - roues 5"
caoutchouc**

| | Modèle | Poids | Modèle | Poids |
|----------|-----------|-------|-----------|-------|
| 18 x 24" | 1010-A5RE | 60 lb | 1010-A5CA | 60 lb |
| 18 x 30" | 1010-B5RE | 65 lb | 1010-B5CA | 65 lb |
| 24 x 36" | 1010-C5RE | 70 lb | 1010-C5CA | 70 lb |
| 20 x 43" | 1010-D5RE | 80 lb | 1010-D5CA | 80 lb |

Chariots

Pour matériaux en feuilles

Idéals pour le transport des matériaux en feuilles. Ces chariots robustes entièrement soudés, sont munis de roues de 6" en caoutchouc pour une capacité de 1800 lb. Deux modèles disponibles. Le modèle 1450 a une hauteur totale de 45", le modèle 1454 de 57".

| | Plan incliné - Série 1450 | | Support en "A" - Série 1454 | |
|----------|---------------------------|--------|-----------------------------|--------|
| | Modèle | Poids | Modèle | Poids |
| 24 x 36" | | | 1454-A | 70 lb |
| 24 x 48" | 1450-A | 75 lb | 1454-B | 75 lb |
| 30 x 48" | 1450-B | 80 lb | 1454-C | 95 lb |
| 30 x 60" | 1450-C | 100 lb | 1454-D | 110 lb |
| 36 x 72" | | | 1454-E | 125 lb |

Chariots

Avec diviseurs

Ces chariots à 3 ou 4 diviseurs, au choix, sont conçus de façon à permettre le transport de produits variés tel que les matériaux en feuilles, les tuyaux et les moulures avec encore assez d'espace disponible sur la plate-forme pour y loger les boîtes. Idéals pour magasins, entrepôts, centres de rénovation et ateliers. Munis de roues 6" en résilex pour une capacité de 2000 lb.

8201



- Hauteur: 43"
- Dimensions: 30 x 48 x 43" H
- Poids: 140 lb
- Capacité: 2000 lb
- Diviseurs: 4
- Type de roues: 6" résilex

Chariots

Pour transport à plat



- Hauteur: 30"
- Dimensions: 34 x 60"
- Poids: 100 lb
- Capacité: 4000 lb
- Type de roues: 6" polyurethane

Chariots

À trois côtés

Ces chariots à trois côtés sont spécialement conçus pour le transport et l'entreposage de marchandises en vrac ou de grandes dimensions. Choix de côtés en acier plein ou grillagé. Ils sont munis de roues de 5" en résilex pour une capacité de 1200 lb. Parois de 48" de hauteur au dessus de la plate-forme. Hauteur totale de 54". Disponibles avec des roues de 6" en caoutchouc pour une capacité de 1800 lb.

| | Côtés en acier plein | | Côté en acier grillagé | |
|----------|----------------------|--------|------------------------|--------|
| | Modèle | Poids | Modèle | Poids |
| 24 x 36" | 1110-A | 100 lb | 1130-A | 90 lb |
| 24 x 48" | 1110-B | 115 lb | 1130-B | 105 lb |
| 30 x 60" | 1110-C | 130 lb | 1130-C | 120 lb |

Chariots

À cueillette

Facilitent la cueillette et la mise en inventaire. Grâce à leur tablette inclinée munie d'une attache à feuilles, l'inscription des données sur les listes est grandement facilitée. Choix de 2 ou 3 tablettes et de roues de 5" de résilex ou de caoutchouc. Hauteur totale de 36". ** Note: Les images montrent le modèle à 2 tablettes seulement.

A 2 tablettes - Modèles 1041

- Hauteur totale des chariots: 36". - Capacité totale des chariots avec roues 5" résilex: 1200 lb. / Avec roues 5" caoutchouc: 1000 lb.



| | Roues 5" résilex | | Roues 5" caoutchouc | |
|----------|------------------|-------|---------------------|-------|
| | Modèle | Poids | Modèle | Poids |
| 18 x 30" | 1041-A5RE | 75 lb | 1041-A5CA | 75 lb |
| 24 x 36" | 1041-B5RE | 85 lb | 1041-B5CA | 85 lb |
| 20 x 43" | 1041-C5RE | 90 lb | 1041-C5CA | 90 lb |

Chariots




A 3 tablettes - modèles 1041



| | Roues 5" résilex | | Roues 5" caoutchouc | |
|----------|------------------|--------|---------------------|--------|
| | Modèle | Poids | Modèle | Poids |
| 18 x 30" | 1041-D5RE | 85 lb | 1041-D5CA | 85 lb |
| 24 x 36" | 1041-E5RE | 95 lb | 1041-E5CA | 95 lb |
| 20 x 43" | 1041-F5RE | 100 lb | 1041-F5CA | 100 lb |

Chariots

À échelle

| 1605 | 1610 | 1615 |
|---|---|---|
|  |  |  |
| <ul style="list-style-type: none"> - Hauteur: 78" - Dimensions: 20 x 48" - Poids: 155 lb - Marches: 5 - Capacité: 1000 lb - Espace entre les tablettes: 13" - Nombre de tablettes: 3 - Type de roues: 5" caoutchouc | <ul style="list-style-type: none"> - Hauteur: 55" - Dimensions: 20 x 48" - Poids: 135 lb - Marches: 3 - Capacité: 1000 lb - Espace entre les tablettes: 13" - Nombre de tablettes: 3 - Type de roues: 5" caoutchouc | <ul style="list-style-type: none"> - Hauteur: 78" - Dimensions: 20 x 48" - Poids: 145 lb - Marches: 5 - Capacité: 1000 lb - Espace entre les tablettes: 26" - Nombre de tablettes: 3 - Type de roues: 5" caoutchouc |




Chariots

À tablette surbaissée

Ces chariots à tablette supérieure surbaissée sont spécifiquement conçus pour la manipulation de charges lourdes. L'espace entre le sol et la tablette supérieure étant réduit, les efforts de levage sont minimisés. Ils sont disponibles dans un vaste choix de modèles, de dimensions et de capacité.

Modèle 1042





Ce modèle sans poignée pour les items de grandes dimensions a une hauteur de sol à la tablette supérieure de 24" et une distance de 15 3/4" entre les tablettes. Les rebords des tablettes sont pliés vers la bas. Munis de roues de 5" en caoutchouc pour une capacité de 1000 lb.

| 1042-A | 1042-B | 1042-C |
|--|--|--|
|  |  |  |
| - Hauteur: 24" - Dimensions: 18 x 30" - Poids: 75 lb - Espace entre les tablettes: 15.75" - Nombre de tablettes: 2 - Type de roues: 5" caoutchouc | - Hauteur: 24" - Dimensions: 24 x 36" - Poids: 85 lb - Espace entre les tablettes: 15.75" - Nombre de tablettes: 2 - Type de roues: 5" caoutchouc | - Hauteur: 24" - Dimensions: 20 x 43" - Poids: 95 lb - Espace entre les tablettes: 15.75" - Nombre de tablettes: 2 - Type de roues: 5" caoutchouc |

Chariots

Modèle 1043





Ce modèle avec poignée droite à 36" du sol, a une hauteur à la tablette supérieure de 28 3/4" et une distance de 21" entre les tablettes. Les rebords des tablettes sont pliés vers le haut. Muni de roues de 5" en caoutchouc pour une capacité de 1000 lb.

| 1043-A | 1043-B | 1043-C | 1043-D |
|---|--|--|--|
|  |  |  |  |
| <ul style="list-style-type: none"> - Hauteur: 36" - Hauteur plate-forme: 28.75" - Dimensions: 18x30" - Poids: 85 lb - Capacité: 1000 lb - Espace entre les tablettes: 21" - Nombre de tablettes: 2 - Type de roues: 5" caoutchouc | <ul style="list-style-type: none"> - Hauteur: 36" - Hauteur plate-forme: 28.75" - Dimensions: 24x36" - Poids: 105 lb - Capacité: 1000 lb - Espace entre les tablettes: 21" - Nombre de tablettes: 2 - Type de roues: 5" caoutchouc | <ul style="list-style-type: none"> - Hauteur: 36" - Hauteur plate-forme: 28.75" - Dimensions: 20x43" - Poids: 115 lb - Capacité: 1000 lb - Espace entre les tablettes: 21" - Nombre de tablettes: 2 - Type de roues: 5" caoutchouc | <ul style="list-style-type: none"> - Hauteur: 36" - Hauteur plate-forme: 28.75" - Dimensions: 24x48" - Poids: 125 lb - Capacité: 1000 lb - Espace entre les tablettes: 21" - Nombre de tablettes: 2 - Type de roues: 5" caoutchouc |

Chariots

Modèle 1044

Ce modèle avec poignée inclinée à 37" du sol, a une hauteur à la tablette supérieure de 25" et une distance de 16 3/4" entre les tablettes. Les rebords des tablettes sont pliés vers le bas. Muni de roues de 5" en caoutchouc pour une capacité de 1000 lb.

| 1044-A | 1044-B | 1044-C | 1044-D |
|---|--|--|--|
|  |  |  |  |
| <ul style="list-style-type: none"> - Hauteur: 37" - Hauteur plate-forme: 25" - Dimensions: 18x30" - Poids: 90 lb - Capacité: 1000 lb - Espace entre les tablettes: 16.75" - Nombre de tablettes: 2 - Type de roues: 5" caoutchouc | <ul style="list-style-type: none"> - Hauteur: 37" - Hauteur plate-forme: 25" - Dimensions: 24x36" - Poids: 110 lb - Capacité: 1000 lb - Espace entre les tablettes: 16.75" - Nombre de tablettes: 2 - Type de roues: 5" caoutchouc | <ul style="list-style-type: none"> - Hauteur: 37" - Hauteur plate-forme: 25" - Dimensions: 20x43" - Poids: 120 lb - Capacité: 1000 lb - Espace entre les tablettes: 16.75" - Nombre de tablettes: 2 - Type de roues: 5" caoutchouc | <ul style="list-style-type: none"> - Hauteur: 37" - Hauteur plate-forme: 25" - Dimensions: 24x48" - Poids: 125 lb - Capacité: 1000 lb - Espace entre les tablettes: 16.75" - Nombre de tablettes: 2 - Type de roues: 5" caoutchouc |

Chariots

Modèle 1045

Ce modèle extra robuste d'acier de calibre 11 a une capacité allant jusqu'à 1800 lb. Il est disponible en deux types. Un avec poignée inclinée à 36° du sol et roues de 6" dont la tablette supérieure est à 30" du sol. L'autre avec poignée inclinée à 38° du sol et roues de 8" dont la tablette supérieure est à 32" du sol. La distance entre les tablettes est de 20 3/4". Les rebords des tablettes sont pliés vers le haut. Muni de roues de 6" de caoutchouc pour 1600 lb. ou de capacité ou 8" en caoutchouc pour 1800 lb. de capacité.







| | Roues 6" caoutchouc | | Roues 8" en caoutchouc | |
|----------|---------------------|--------|------------------------|--------|
| | Modèle | Poids | Modèle | Poids |
| 24 x 36" | 1045-A | 120 lb | 1045-B | 120 lb |
| 24x48" | 1045-C | 130 lb | 1045-D | 130 lb |
| 27x54" | 1045-E | 135 lb | 1045-F | 135 lb |
| 30x48" | 1045-G | 140 lb | 1045-H | 140 lb |
| 30x60" | 1045-I | 155 lb | 1045-J | 155 lb |

Chariots

Modèle 1046

Ce modèle sans poignée a une hauteur à la tablette supérieure de 34" et une distance entre les tablettes de 25 3/4". Muni de roues de 5" en résilex pour une capacité de 1200 lb.

| 1046-A | | 1046-B | | 1046-C | | 1046-D | |
|---|------------|---|------------|--|------------|---|------------|
|  | |  | |  | |  | |
| - Hauteur: | 34" | - Hauteur: | 34" | - Hauteur: | 34" | - Hauteur: | 34" |
| - Dimensions: | 24 x 36" | - Dimensions: | 24 x 48" | - Dimensions: | 24 x 60" | - Dimensions: | 30 x 60" |
| - Poids: | 85 lb | - Poids: | 105 lb | - Poids: | 115 lb | - Poids: | 125 lb |
| - Capacité: | 1200 lb | - Capacité: | 1200 lb | - Capacité: | 1200 lb | - Capacité: | 1200 lb |
| - Espace entre les tablettes: | 25.75" | - Espace entre les tablettes: | 25.75" | - Espace entre les tablettes: | 25.75" | - Espace entre les tablettes: | 25.75" |
| - Nombre de tablettes: | 2 | - Nombre de tablettes: | 2 | - Nombre de tablettes: | 2 | - Nombre de tablettes: | 2 |
| - Type de roues: | 5" résilex | - Type de roues: | 5" résilex | - Type de roues: | 5" résilex | - Type de roues: | 5" résilex |

Chariots

D'entrepôt convertible

Ce chariot versatile est muni d'une tablette et de deux poteaux avants amovibles afin de le transformer en plate-forme. Muni de pare-chocs en caoutchouc aux coins avants et de roues de 5" en caoutchouc. Capacité de 1000 lb.

1510



- Hauteur: 41"
- Dimensions: 24 x 36"
- Poids: 100 lb
- Capacité: 1000 lb
- Nombre de tablettes: 2
- Type de roues: 5" caoutchouc

Chariots

Utilitaire

Ce chariot à plate-forme est muni d'une petite tablette pour liste d'inventaire qui se rabat lorsque non requise. Muni de pare-chocs de caoutchouc aux coins avants et de roues de 5" en caoutchouc. Capacité de 1000 lb.

1520






- Hauteur: 37"
- Dimensions: 18 x 47"
- Poids: 100 lb
- Capacité: 1000 lb
- Type de roues: 5" caoutchouc

Chariots

À barils

Conçus pour le déplacement des barils de 45 gallons. Munis de quatre roues de 3" pivotantes. Idéals pour transformer un baril vide en contenant mobile pour déchets ou déplacement de pièces de fabrication ou d'inventaire. Entièrement soudés, diamètre de 24". Capacité de 1000 lb.

| 933 | 934 | 933-5 |
|--|--|---|
|  |  |  |
| <ul style="list-style-type: none">- Dimensions: 24" dia- Poids: 20 lb- Capacité: 1000 lb- Type de roues: Toutes 3" pivotantes | <ul style="list-style-type: none">- Dimensions: 24" dia- Poids: 10 lb- Capacité: 1000 lb- Type de roues: Toutes 3" pivotantes | <ul style="list-style-type: none">- Largeur: 24" dia- Poids: 22 lbs- Capacité: 1000 lbs- Type de roues: Toutes 3" pivotantes |

Chariots

A barils, avec poignée

Transporte les barils conventionnels de 45 gallons sans en renverser le contenu lorsqu'ouverts. Le fond du chariot se trouvant près du sol facilite le chargement. La poignée inclinable vers l'avant ou l'arrière permet de tirer ou de pousser le chariot, selon le besoin. Muni de roues de 8" en caoutchouc et d'une roue de 5" pivotante en caoutchouc à l'avant. Capacité de 1000 lb.

950



- Poids: 35 lb
- Capacité: 1000 lb
- Type de roues: 8" & 5" caoutchouc

Chariots

Emboîtable

Ce chariot emboîtable utilise peu d'espace lors du rangement. Il est pourvu d'un grand panier plaqué de chrome et d'une plate-forme grillagée traitée au zinc pour résister à la rouille. Muni de roues de 5" en résilex. 1200 lb de capacité.

7350



- Hauteur: 36"
- Largeur: 23"
- Profondeur: 42"
- Poids: 70 lb
- Capacité: 1200 lb
- Type de roues: 5" résilex