








Diabes

Pour travaux légers





Structures d'acier entièrement soudées. Deux types de poignées : double munie de caoutchouc antidérapant ou ronde unique. Trois types de roues disponibles. Une rallonge de 24" de longueur est adaptable aux modèles 510P et 588-10P. Dimensions de 20" de large x 19" de profond x 46" de haut.

0508	0510	0510P	0588-8
			
<ul style="list-style-type: none"> - Hauteur: 46" - Largeur: 20" - Profondeur: 19" - Poids: 30 lb - Capacité: 600 lb - Type de roues: 8" caoutchouc 	<ul style="list-style-type: none"> - Hauteur: 46" - Largeur: 20" - Profondeur: 19" - Poids: 30 lb - Capacité: 600 lb - Type de roues: 10" caoutchouc 	<ul style="list-style-type: none"> - Hauteur: 46" - Largeur: 20" - Profondeur: 19" - Poids: 30 lb - Capacité: 600 lb - Type de roues: 10" pneumatiques 	<ul style="list-style-type: none"> - Hauteur: 46" - Largeur: 20" - Profondeur: 19" - Poids: 32 lb - Capacité: 600 lb - Type de roues: 8" caoutchouc
0588-10	0588-10P	Rallonge-EN24	
			
<ul style="list-style-type: none"> - Hauteur: 46" - Largeur: 20" - Profondeur: 19" - Poids: 32 lb - Capacité: 600 lb - Type de roues: 10" caoutchouc 	<ul style="list-style-type: none"> - Hauteur: 46" - Largeur: 20" - Profondeur: 19" - Poids: 32 lb - Capacité: 600 lb - Type de roues: 10" pneumatiques 	<ul style="list-style-type: none"> - Dimensions: 24" 	

Diabes

Pour gros travaux




Structures d'acier entièrement soudées. Poignées munies de caoutchouc antidérapant. Tous munis de roues de 8" en caoutchouc, bearing 3/4".

0610	0630	0635	0640
			
- Poids: 58 lb - Capacité: 1100 lb - Type de roues: 8" caoutchouc	- Poids: 48 lb - Capacité: 1100 lb - Type de roues: 8" caoutchouc	- Poids: 45 lb - Capacité: 1100 lb - Type de roues: 8" caoutchouc	- Poids: 40 lb - Capacité: 1100 lb - Type de roues: 8" caoutchouc

Diabes

À barils

Conçus pour le transport des barils de 45 gallons, ces diables sont munis d'un crochet ajustable s'agrippant au couvercle du baril. Se supportent seuls lorsque chargés. Structure d'acier entièrement soudée. Poignées munies de caoutchouc antidérapant.

0910	0915	0920
		
<ul style="list-style-type: none">- Poids: 73 lb- Capacité: 1200 lb- Type de roues: 10" caoutchouc	<ul style="list-style-type: none">- Poids: 65 lb- Capacité: 1000 lb- Type de roues: 10" caoutchouc	<ul style="list-style-type: none">- Poids: 70 lb- Capacité: 1000 lb- Type de roues: 10" caoutchouc